



**KEMENTERIAN AGAMA**

**UIN JAKARTA**

**PUSKOM**

*Jl. Ir. H. Juanda No. 95 Ciputat 15412 Indonesia*

**INSTRUKSI KERJA**

No. Dok : Un.01-IK-PUSKOM-009

Tgl. Terbit : 21 Maret 2012

No. Revisi : 00

Hal : 1/1

**Panduan Penggunaan AIS Pendaftaran Beasiswa Untuk Mahasiswa**

**Panduan Penggunaan AIS  
Beasiswa Role Mahasiswa  
UIN Syarif Hidayatullah Jakarta**

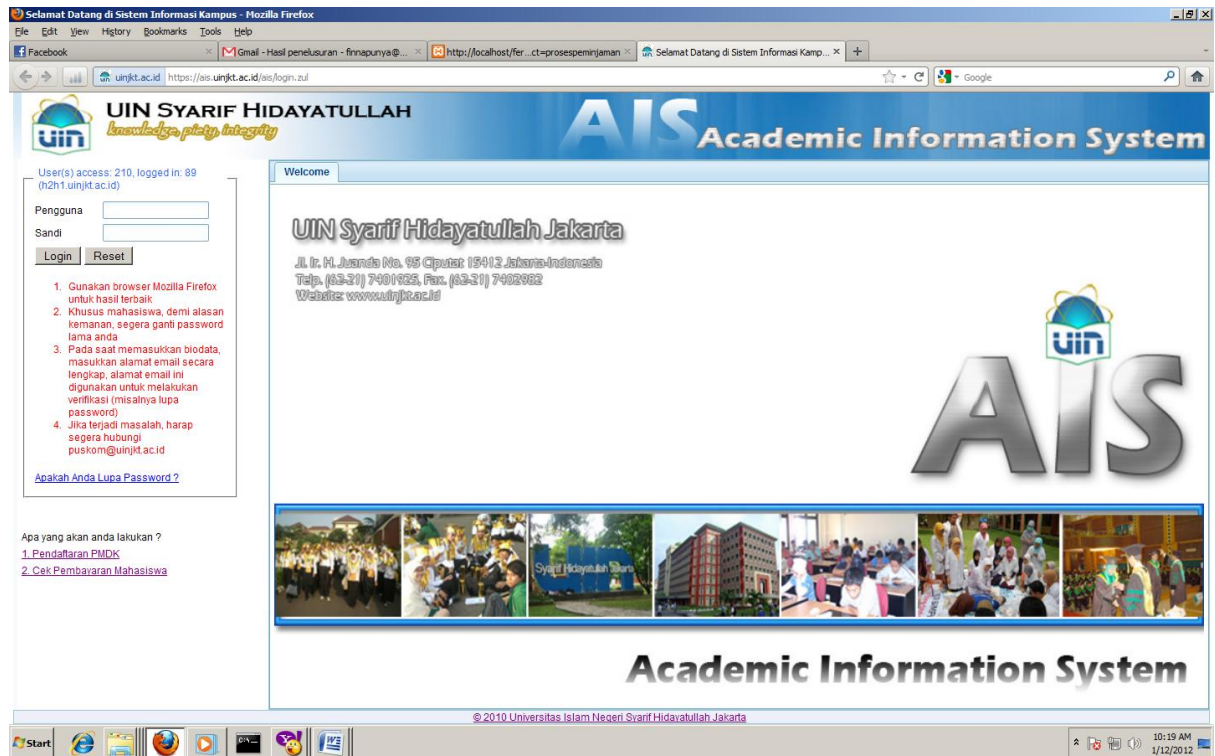


## Daftar Isi

|                                 |   |
|---------------------------------|---|
| Daftar Isi .....                | 3 |
| 1. MAHASISWA .....              | 4 |
| 1.1. Biodata Mahasiswa .....    | 4 |
| 1.2. Pendaftaran Beasiswa ..... | 5 |

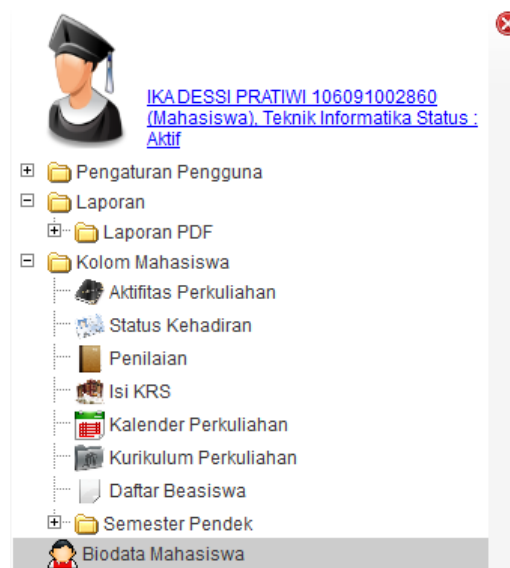
## 1. MAHASISWA

Untuk mahasiswa yang ingin mendaftarkan beasiswa yang diperuntukan kepada mahasiswa pada aplikasi ais. Untuk masuk gunakan nama pengguna dan sandi.




### 1.1. Biodata Mahasiswa

Untuk mendaftarkan beasiswa, mahasiswa harus melengkapi data biodata mahasiswa. Untuk melengkapi biodata, maka bisa melihat gambar berikut:



Setelah diklik maka akan tampil seperti berikut ini:

|  |  |
|--|--|
| NIM  | 106091002860                                       |
| Prodi  | Teknik Informatika                                 |
| Nama   | IKADESSI PRATIWI                                   |
| Jenis Kelamin  | Perempuan  |
| Fakultas   | Sains dan Teknologi                                |
| Angkatan   | 2006 (Ganjil)                                      |
| Status   | Aktif  |
| Lihat Perubahan data   | <a href="#">Tampilkan perubahan data mahasiswa</a> |
| Email  | <input type="text"/>                               |
| Alamat   | <input type="text"/>                               |
| Nomor Rekening BRI   | <input type="text"/>                               |
| Nama Ayah  | <input type="text"/>                               |
| Pekerjaan Ayah   | <input type="text"/>                               |
| Rata-rata penghasilan ayah perbulan                            | <input type="text" value="0"/>                     |
| Nama Ibu   | <input type="text"/>                               |
| Pekerjaan Ibu  | <input type="text"/>                               |
| Jumlah anggota keluarga (termasuk ayah dan ibu jika masih ada) | <input type="text" value="0"/>                     |
| Nama untuk Ijazah  | IKADESSI PRATIWI                                   |
| No Ijazah  | <input type="text"/>                               |
| Ukuran Jaket   | <input type="text"/>                               |

Setelah diisi kemudian klik tombol  Simpan.

## 1.2. Pendaftaran Beasiswa

Pendaftaran beasiswa adalah menu yang digunakan oleh pihak mahasiswa untuk mendaftar beasiswa, untuk mengakses menu tersebut dapat melihat gambar berikut:



Setelah di klik maka akan tampil seperti berikut:

Syarat

Cari

| Tahun | Beasiswa                      | Tanggal dibuka | Tanggal tutup | Instansi  | Persyaratan  | Status          |                     |
|-------|-------------------------------|----------------|---------------|-----------|--|-----------------|---------------------|
| 2012  | <a href="#">Beasiswa BUMN</a> | 01 Maret 2012  | 30 Maret 2012 | BUMN      | - IP > 3<br>- Tidak sedang menerima beasiswa dari instansi lain<br>- Aktif kuliah                                    | TIDAK TERDAFTAR | Daftar  Cetak Bukti |
| 2012  | <a href="#">Beasiswa DIPA</a> | 01 Maret 2012  | 30 April 2012 | uin-depag | - IP > 3<br>- Surat Keterangan Kurang Mampu<br>- Tidak sedang menerima beasiswa dari instansi lain<br>- Aktif kuliah | DITERIMA        | Daftar  Cetak Bukti |

Untuk daftar tekan tombol , setelah di klik kemudian akan tampil seperti berikut:

**Pendaftaran Persyaratan Beasiswa**

Nama Beasiswa: Beasiswa BUMN  
 Nama Instansi: BUMN

| Keterangan                                      | Beasiswa | Data anda | Memenuhi syarat |
|---|----------|-----------|-----------------|
| Batas minimal IP                                | 0.0      | 0.0       | TIDAK           |
| Penghasilan orang tua / jumlah anggota keluarga | 0        | 100000    | TIDAK           |

**Persyaratan beasiswa**

IP > 3

Tidak sedang menerima beasiswa dari instansi lain

Aktif kuliah

Simpan Batal

Ceklist pada pendaftaran beasiswa, kemudian klik simpan. Setelah proses ini anda berhasil

mendaftar beasiswa. Setelah daftar klik . Setelah di klik maka akan tampil seperti berikut :

|   |  |
|---|--|
|  | <b>BUKTI PENDAFTARAN BEASISWA MAHASISWA</b><br>UIN Syarif Hidayatullah Jakarta |
| Data Mahasiswa :  |  |
| NIM   | : 106091002860   |
| Nama  | : IKA DESSI PRATIWI  |
| Telah terdaftar pada beasiswa   |  |
| Beasiswa  | : Beasiswa BUMN  |
| Tahun   | : 2012   |
| Tanggal Daftar  | : 21/03/12 11:23   |



Bukti pendaftaran beasiswa ini dikumpulkan bersama berkas-berkas yang diserahkan kepada bagian kemahasiswaan.